



CHIFFRES-CLES SAVOIE

EDITION

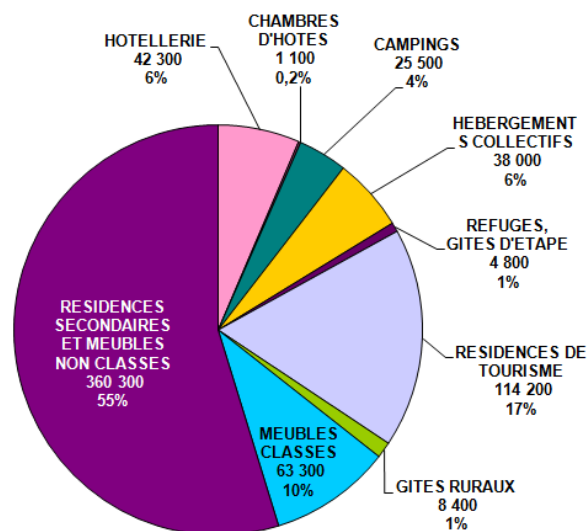
2010-2011



Capacité d'accueil (SMBT-2009)

657 900 lits touristiques

45 % de lits marchands



Caractéristiques physiques (Conseil Général 73) :

- 6 028 km²
- 2.200 km de cours d'eau
- 37 cantons
- 305 communes
- point culminant : La Grande Casse 3.855 m
- 405 535 habitants (INSEE-2007)

Espaces naturels (Conseil Général 73) :

- Lac du Bourget : 45 km²
- Lac d'Aiguebelette : 5 km²
- Parc National de la Vanoise : 529 km²
- Parc Naturel Régional de la Chartreuse (PNR sur 2 départements) : 767 km²
- Parc Naturel Régional des Bauges : 810 km² sur Savoie et Haute-Savoie
- Nb de réserves naturelles : 5
- Superficie des réserves naturelles : 59 km²

Tissu économique (INSEE-2007)

- Agriculture : 2 908 exploitations
- Artisanat : 9 191 entreprises
- Commerces : 6 432 entreprises
- BTP : 4 224 entreprises
- Industrie : 2 633 entreprises
- Transport : 1 174 entreprises
- Services : 26 570 entreprises

Nb d'établissements	SAVOIE
Hôtellerie	528
Chambres d'hôtes	144 structures 395 chambres
Campings	119
Hébergements collectifs	250
Refuges, gîtes d'étape	153
Résidences de tourisme	324
Gîtes ruraux	1 506
Meublés classés	13 885
Résidences secondaires et meublés non classés	74 996

Répartition des lits : (SMBT-2009)

88 % des lits en secteur montagne

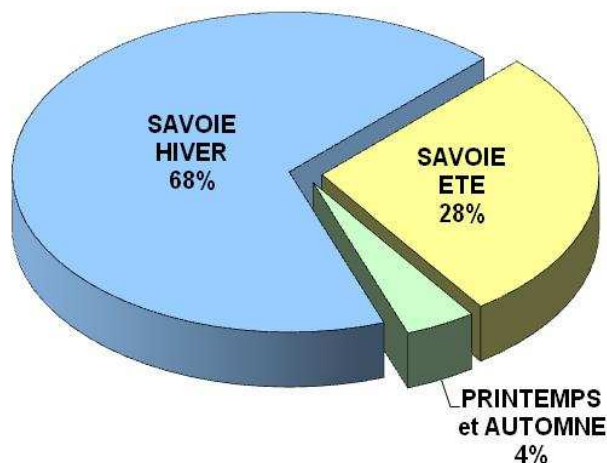
- Tarentaise : 358 600 lits
- Maurienne : 153 800 lits
- Beaufortain Val d'Arly : 63 000 lits
- Région Chambéry - Lacs - Bauges : 82 500 lits



Le TOURISME en Savoie

Fréquentation annuelle globale 2009 (Périmètre départemental - BET F.Marchand)

33,1 millions de nuitées



Fréquentation annuelle (INSEE-2009)

- HOTELS (année civile) : 3 205 300 nuitées
- HEBERGEMENTS COLLECTIFS (hiver + été) : 3 613 200 nuitées
- CAMPINGS (Mai à septembre) : 678 700 nuitées
- GITES RURAUX (hiver + été) : 139 300 nuitées

Fréquentation étrangère annuelle (INSEE-2009)

1 875 900 nuitées

(cumul enquêtes hôtellerie, hébergements collectifs, campings et gîtes ruraux)

soit 25 % des nuitées totales

Origine de la clientèle étrangère (INSEE-2009) :

(cumul enquêtes hôtellerie, campings et gîtes ruraux)

- Grande Bretagne : 31 % des nuitées étrangères
- Pays Bas 15 %
- Belgique 14 %
- Allemagne 6 %
- Suisse 5 %
- Italie 4 %
- Amériques 3 %
- Espagne 3 %

Fréquentation sites de visites (SMBT/FACIM-2009)

- Musées : 170 803 visites annuelles
- Visites guidées : 42 598 visiteurs
- Sites de plein-air : 14 147 entrées

Fréquentation principaux sites (*) (SMBT-2009)

- Abbaye d'Hautecombe (St Pierre de Curtille) : 102 320 entrées
- Galerie Eureka (Chambéry) : 45 114
- Musée Opinel (St Jean de Maurienne) : 30 235
- Aquarium et Maison du Lac du Bourget (Aix les Bains) : 28 664
- Musée de l'Ours des cavernes (St Pierre d'Entremont) : 16 934
- Musée Savoisien (Chambéry) : 15 605
- Grottes des Echelles (St Christophe) : 14 147
- Musée des Charmettes (Chambéry) : 13 617
- Ecomusée de la Combe de Savoie (Grésy sur Isère) : 11 966
- Musée Faure (Aix-les-Bains) : 9 179

(*) payants ou gratuits disposant d'une billetterie

Emploi touristique salarié

(Pôle Emploi - Unistatis- 2008 prov)

25 748 emplois touristiques salariés

soit 20 % de l'emploi salarié de Savoie

- Hôtels : 7 194
- Autres hébergements : 4 043
- Restauration, cafés, tabacs, débits : 8 289
- Téléphériques, remontées mécaniques : 5 115
- Agences de voyage / réservation : 994
- Entretien corporel / thermalisme : 113

Fiscalité liée au tourisme (DGCL- 2009 prov)

- 96 communes ou groupement de communes collectant la taxe de séjour :
- Produit de la taxe de séjour : 10,3 millions d'€
soit 41 % du produit de la région Rhône-Alpes

Le tourisme en Savoie c'est aussi...

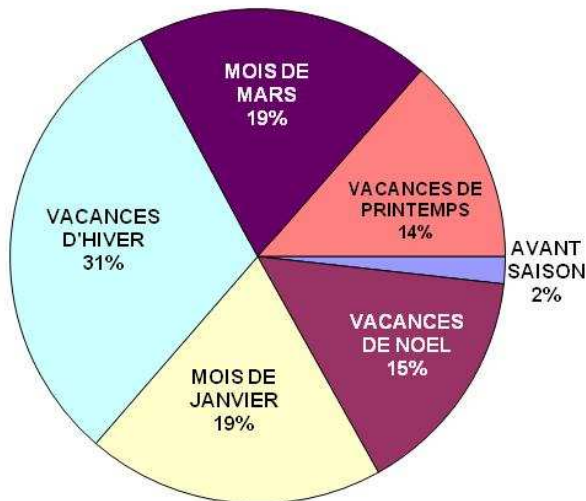
- Offices de tourisme - Syndicats d'initiative : 70
- Casinos : 4
- Produit brut des Jeux : 40,0 millions € (2007-2008)
- 5 Stations thermales
- Nombre de cures médicales 2009 : 46 004
- 6 centres de congrès
- 1 911 restaurants



La SAVOIE en HIVER

Fréquentation hivernale globale saison 2009-2011 (Périmètre à neige - BET F.Marchand)

21,3 millions de nuitées



Fréquentation hivernale (INSEE -2009/2010)

(périmètre départemental)

- HOTELS : 2 014 800 nuitées
- GITES RURAUX en centrale : 56 100 nuitées

NB : hébergements collectifs : résultats non disponibles

Fréquentation étrangère hivernale

(INSEE-2009/2010)

845 600 nuitées
(cumul enquêtes hôtellerie et gîtes ruraux)
soit 41 % des nuitées totales

Fréquentation hivernale : les principales nationalités (INSEE -2009/2010)

(cumul enquêtes hôtellerie et gîtes ruraux)

- Grande Bretagne 39 % des nuitées étrangères
- Belgique 14 %
- Pays Bas 5 %
- Amériques 4 %
- Suisse 3 %
- Espagne 3 %
- Italie 2 %
- Allemagne 2 %

Stations et domaines skiables (ATOOUT France -2009/2010)

- Nb de stations : 60
- Superficie du domaine skiable : 361 km²
dont 85 km² de pistes damées
soit 35 % du domaine skiable français
- 919 remontées mécaniques soit 25 % du parc français
- Dénivelée cumulée : 213 304 m
- Longueur développée : 823 088 m
- Moment de puissance : 339 113 km.skieurs/h
soit 36 % des équipements français
- 41 domaines skiables équipés en neige de culture
superficie couverte : 1 839 ha
- 13 sites nordiques adhérents à l'association départementale
- Investissement dans les domaines skiables : 117 millions d'€, soit 38 % du total français
- 54 ESF avec 5 301 moniteurs soit 35 % du total France

L'activité ski en SAVOIE

(Domaines Skiables de France /Nordique France-/Savoie Nordique / 2009/2010)

- Recettes des exploitants de remontées mécaniques : 511,8 millions d'€
soit 44 % du total France
- 21,7 millions de journées skieurs en ski alpin
- Recettes des sites de ski nordique : 1,5 million d'€
soit 17 % du total France
- Nombre de journées skieurs en ski nordique : 318 000

Fréquentation hivernale : origine de la clientèle française par région (SDT TNS-SOFRES -2009/2010)

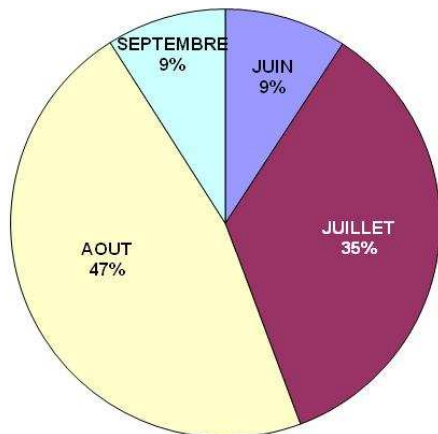
- Ile de France 31 % des nuitées Françaises
- Rhône-Alpes 18 %
- Nord 7 %
- Provence Côte d'Azur 7 %
- Pays de Loire 5 %
- Centre 5 %



La SAVOIE en ETE

Fréquentation estivale globale 2009 (Périmètre départemental - BET F.Marchand)

9,2 millions de nuitées



Fréquentation estivale (INSEE-2009)

- HOTELS (juin à septembre) : 808 200 nuitées
- HEBERGEMENTS COLLECTIFS (juin à septembre) : 783 900 nuitées
- CAMPINGS (juin à septembre) : 646 500 nuitées
- GITES RURAUX en centrale (juin à septembre) : 68 700 nuitées

Fréquentation étrangère estivale (INSEE-2009)

428 300 nuitées (cumul enquêtes hôtellerie, hébergements collectifs, campings et gîtes ruraux)
Soit 19 % des nuitées totales

Fréquentation estivale : les principales nationalités (INSEE-2009)

(cumul enquêtes hôtellerie, campings et gîtes ruraux)

- Pays Bas 39 % des nuitées étrangères
- Belgique 15 %
- Allemagne 13 %
- Grande Bretagne 9 %
- Italie 6 %
- Suisse 6 %
- Espagne 3 %
- Amériques 1 %

Activités de pleine nature

(SITRA/SMBT- FFVL - FFME - CG 73 - 2010)

- 4 250 km de sentiers inscrits au PDIPR (*)
- 2 426 km d'itinéraires cyclo balisés
- 67 km de Véloroutes (itinéraires cyclables de moyenne ou longue distance, continus et jalonnés)
- 33 itinéraires via ferrata
- 59 sites de canyoning
- 114 sites d'escalade équipés
- 2 211 km de sentiers VTT FFC
- 25 parcours aventure
- 4 golfs 18 trous
- 41 sites d'envol en parapente
- 17 sites de pêche

(* Plan Départemental des Itinéraires de Promenade et de Randonnée = ne concerne qu'une partie de l'offre totale de sentiers)

Activités nautiques (SITRA-SMBT 2009)

- 40 piscines couvertes et découvertes
- 28 plages surveillées (lacs du Bourget et d'Aiguebelette et plans d'eau)
- 1 ville labellisée Station Nautique : Aix-les-Bains-Bourget

Fréquentation activités été (SMBT-2009)

- Fréquentation piscines de stations (mai à septembre) : 593 659 entrées
- Fréquentation de plages surveillées payantes : 556 718 entrées

Fréquentation estivale : origine de la clientèle française par région (SDT TNS SOFRES-2009)

- Rhône-Alpes 23 % des nuitées Françaises
- Ile de France 23 %
- Provence Côte d'Azur 10 %
- Pays de Loire 5 %
- Nord : 4 %
- Champagne-Ardenne : 4 %

Sources : Conseil Général 73 – SMBT – INSEE - Pôle Emploi – DGCL – ATOUT France – Nordique France – Savoie Nordique – Domaines Skiabiles de France – TNS SOFRES – BET F.MARCHAND – FFLV – FFME – FACIM

Crédits photos : Shutterstock / Fotolia / Thinkstock Jupiterimages

Contact : observatoire@savoie-mont-blanc.com

Contact Chambéry : Estelle Vanraet 04.79.85.92.12

Contact Annecy : Carole Raphoz 04.50.51.61.19